



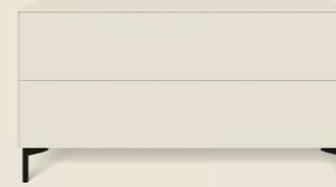
connect

Reduktion auf das Beste

Wir sind ein Premium-Label für Einrichtungslösungen aus Deutschland. Unsere minimalistischen, funktionalen Sideboards, Kommoden und Schränke werden mit höchstem Anspruch an Design, Funktion und Qualität in erstklassigen deutschen Manufakturen gefertigt. form1 liefert die Antwort für alle, die mehr wollen und nach mehr fragen!



Passt heute
in mein Leben –
morgen auch!



Colour



Sideboards

Seite 6




Colour



Kommoden

Seite 22



Colour



Schränke

Seite 28

Die Essenz der Form





Modulsystem connect

Aus acht Modulen in jeweils zwei Höhen und Breiten lassen sich die connect-Sideboards mit Schubkästen oder Türen frei kombinieren und flexibel gestalten. Wähle deinen Favoriten in 60er oder 120er Breite und 50er oder 75er Höhe. Connect ist zwar ausschließlich in weiß erhältlich – dafür aber umso schneller bei dir. Vorgefertigt und auf Lager ist unser Schnelllieferprogramm bereit, bei dir einzuziehen! Ready to connect?

Schubkastenmodule



Türmodule





Maximal minimalistisch

Wir glauben an die Beständigkeit des Wandels. Wir glauben auch, dass Möbel den Veränderungen unseres Lebens standhalten können. connect überzeugt durch puristisches, zeitloses und minimalistisches Design – konzipiert, um sich wie selbstverständlich in deine Umgebung einzufügen und dabei einen exklusiven Stil höchster Wertbeständigkeit zu garantieren.



Bereit für jede Umstellung





Puristisches Design und glatte Oberflächen.
Durch die Push-to-open-Funktion lassen sich
Türen und Schubkästen ohne Griffe öffnen.



Funktion und Design in Bestform.
Die verdeckt laufende Führung verleiht
den Schubkästen eine durchgängig
harmonische Optik.



Die hochwertige Verarbeitung zeigt sich bis ins
kleinste Detail. So überzeugt zum Beispiel das
Fugenbild durch seine feine Linienführung.





Sichtlich viel Platz für beste Ordnung: Das Sideboard in der Höhe 75 cm lässt problemlos zwei Reihen Aktenordner aus dem Blickfeld verschwinden.



Maximale Funktionalität bei minimalistischem Design bietet das hochwertige Türband.

standardmäßig
enthalten



B8996



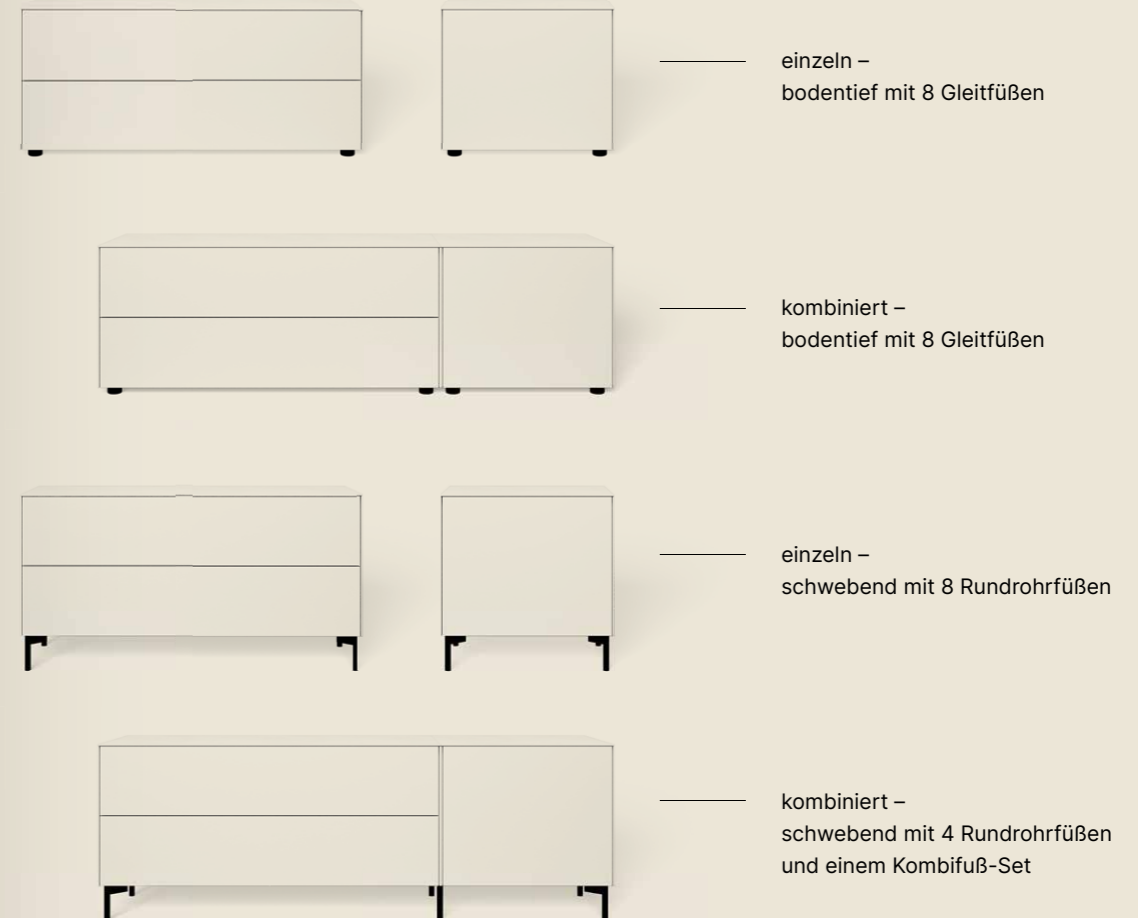
B8997



Etwaige Bodenunterschiede gleicht der Gleitfuß (Bild 1, Höhe 2 cm) stabil aus. Wer es lieber schwebend mag, wählt den pulverbeschichteten, schwarzen Designfuß (Bild 2, Höhe 13 cm) – der Kombi-Designfuß (Bild 3) ermöglicht das Zusammenstellen mehrerer Module.

Verbindliche Vielfalt


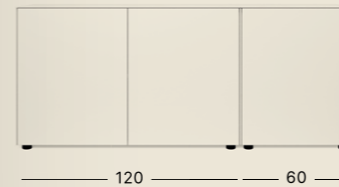
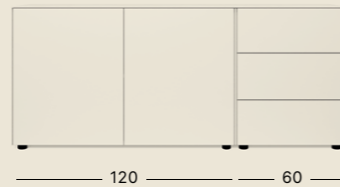
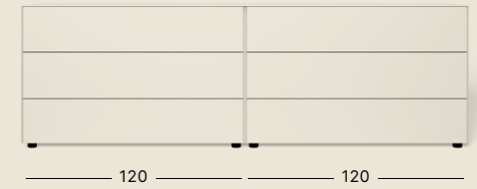
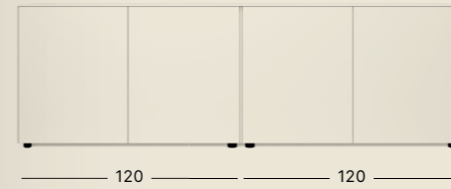
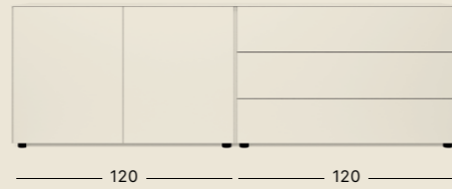
Ob einzeln, kombiniert oder später wieder getrennt – unsere in präziser deutscher Handwerkskunst gefertigten Möbelstücke passen sich jeder Raumsituation schnell und unkompliziert an: Mach aus einer Kombination Einzelstücke oder kombiniere sie einfach neu.



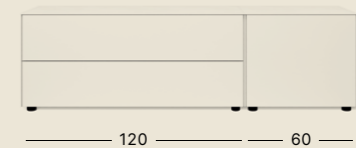
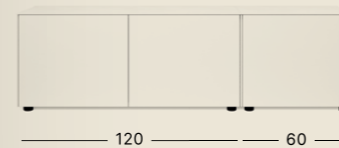
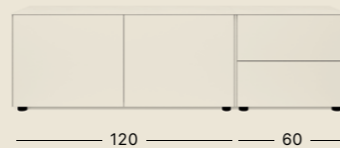
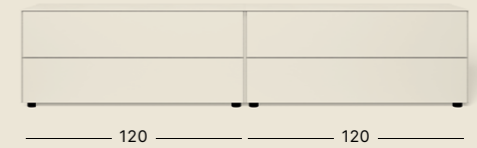
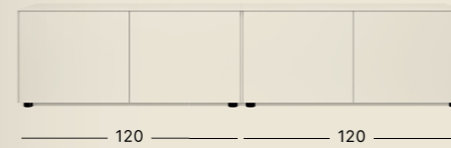
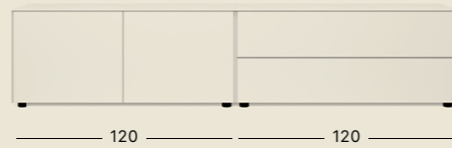
Frei kombinieren, flexibel verändern

Mit unserem Modulsystem findest du für jede Raumsituation die richtige Kombination. Einzelne Module können beliebig neu kombiniert oder arrangiert werden und lassen sich so selbst veränderten Raumsituationen schnell anpassen.

Höhe 77 cm




Höhe 52 cm







Auf pulverbeschichteten Designfüßen kommt diese viertürige Kommode mit elegant präzisiertem Fugenbild nahezu schwebend daher und steht doch fest im Leben. Besonders im edlen »graphite« ein echtes Statement!



Schöne Töne

Unsere beiden beliebtesten Kommoden-Konfigurationen haben wir neu in unser Schnelllieferprogramm aufgenommen und bieten dir dabei eine ausgewogen stilvolle Farb-range an! Ob mit praktischem Schubkasten und Schranktür, oder als Viertürer mit filigraner Fuge – wähle deinen Favoriten in pudrigem »rose«, elegantem »graphite«, natürlichem »stone« oder klassischem »snow«.

B6711+ B8996



B6713



B6712+ B8996



B6710



Schrank-Kommode


B6751



B6753



B6752



B6750+ B8996



Schubkasten-Schrank-Kommode

standardmäßig
enthalten

B8996



B8997



Standfest sind auch unsere Kommoden! Puristen bleiben bei dem standardmäßig enthaltenen Gleitfuß (Bild 1, Höhe 2 cm), der etwaige Bodenunebenheiten gekonnt ausgleicht, während Detailverliebte den formschönen Designfuß (Bild 2, Höhe 13 cm) wählen, der auch als Kombi-Designfuß (Bild 3, Höhe 13 cm) erhältlich ist und aus zwei Einzelmodulen eine Einheit entstehen lässt.

rose

graphite

stone

snow



Platz ohne Ende



Modulsystem connect

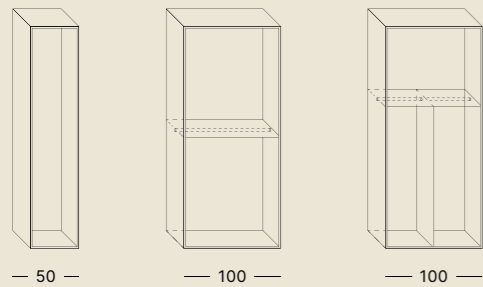
Stauraum ohne Grenzen bietet das connect-Kleiderschranksystem. Erhältlich in den Farben »snow«, »graphite«, »rose« und »stone« findet hier nicht nur alles seinen Platz, sondern es unterstreicht dabei stilvoll dein individuelles Raumkonzept. Und weil eine gute Planung immer das Maß der Dinge ist, haben wir es dir extra leicht gemacht: Als Basis nutzt du immer das Grundelement (Höhe 229 cm, Tiefe 62 cm) – wahlweise in 50er oder 100er Breite –, das du beliebig mit Anbauelementen (ebenfalls in 50er oder 100er Breite) erweitern kannst. Innenausstattung hinzufügen, fertig. Klingt einfach? Ist es auch!

Modulsystem



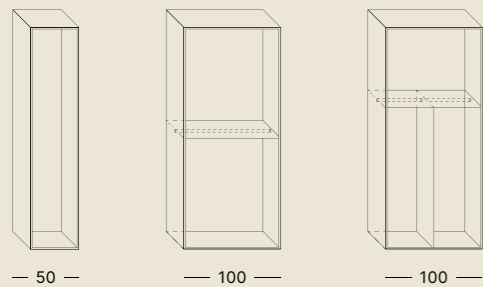
Flexibel gestalten

Grundelemente



Das Grundelement stellt die Basis deiner Gestaltung dar, denn an diesem befinden sich die Außenseiten – damit dein Schrank von jedem Blickwinkel aus eine gute Figur macht! Wähle je nach Raumsituation eine Breite von 50 oder 100 Zentimetern und entscheide dich bei der breiten Variante zudem für deine bevorzugte Innenaufteilung.

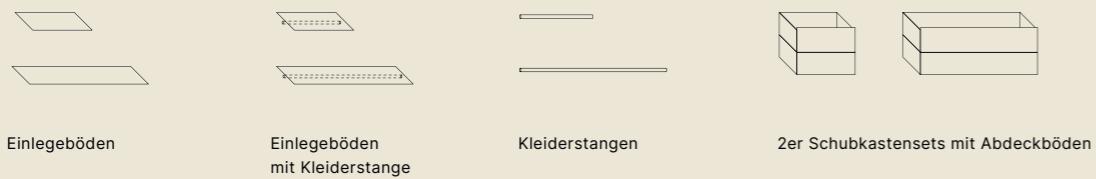
Anbauelemente



Hast du dich für dein Grundelement entschieden, kannst du deinen Schrank mit unseren Anbauelementen erweitern. Auch hier stehen dir die beiden Breiten von 50 und 100 Zentimetern zur Verfügung. Wähle so viele Anbauelemente, wie du benötigst – das connect-Schranksystem passt in jeden Raum, egal wie breit er ist!

Innenausstattung

Die Innenausstattung gibt es in den Breiten 50 und 100 cm.



Einlegeböden

Einlegeböden
mit Kleiderstange

Kleiderstangen

2er Schubkastensets mit Abdeckböden



Großflächige Fronten in Kombination mit einem extrafeinen Fugenbild – das ist es, was das connect-Schranksystem so puristisch schön aussehen lässt!



Alles in bester Ordnung. Das ovale Schrankrohr aus matt vernickeltem Stahl hält deiner Garderobe stand.

create

Du magst es noch individueller? Schau dir auch unsere **Planungskollektion** an. Formen, Farben, Breiten, Tiefen, Längen – create bietet dir unendlichen Gestaltungsspielraum und wird eigens für dich gefertigt. Kreiere die Lösung, die in dein Leben passt!



form1 GmbH
Körnerstraße 14
33449 Langenberg
m: info@formeins.de
t: +49 5248 8239650
w: formeins.de

Kreation: marcato-design.de
Bilder: patrickdrescher.com
nadjakretzschmar.de
Druck: Kunst- und Werbedruck GmbH & Co. KG

Die Produkte in diesem Katalog entsprechen dem Stand zum Zeitpunkt der Drucklegung. form1 GmbH behält sich spätere Änderungen auch ohne Ankündigung vor. Alle Farbwiedergaben können nur eine Orientierung vermitteln und sind keine Referenzmuster.

